

FINANCEMENT DES MÉNAGES PAR LES SOCIÉTÉS DE FINANCEMENT EN 2017 / 2016

- LES FINANCEMENTS GLOBAUX DE L'ANNÉE AVOISINENT LES 23,5 MILLIARDS DE DIRHAMS (+1,3 MILLIARD OU +5,6%)
 - ↑ 15,5 MILLIARDS POUR LES CRÉDITS À LA CONSOMMATION (+6%)
 - ↑ PRÈS DE 8 MILLIARDS POUR LES CRÉDITS IMMOBILIERS (+5%)

Grâce au crédit automobile, les ménages ont acquis près de 86 000 véhicules neufs (+7%) d'une valeur totale de plus de 13 milliards de dirhams (+6%).

Plus d'un véhicule neuf sur 2 a été financé par crédit à la consommation.

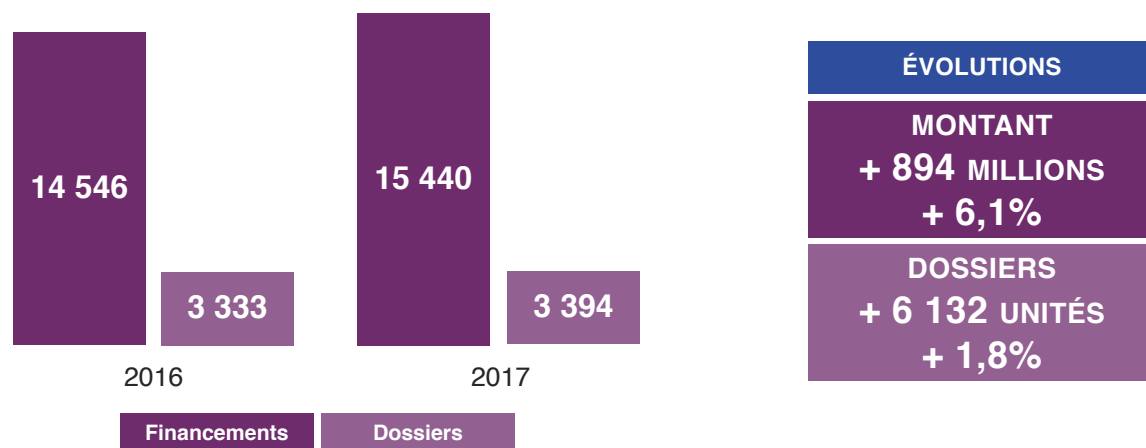
- L'ENCOURS DES CRÉDITS ACCORDÉS AUX MÉNAGES À FIN 2017 RESSORT À PRÈS DE 100 MILLIARDS DE DIRHAMS (+5%)
 - ↑ 49 MILLIARDS POUR LES CRÉDITS À LA CONSOMMATION (+7%)
 - ↑ 50 MILLIARDS POUR LES CRÉDITS IMMOBILIERS (+3,4%).

CRÉDIT A LA CONSOMMATION

FINANCEMENTS ANNUELS

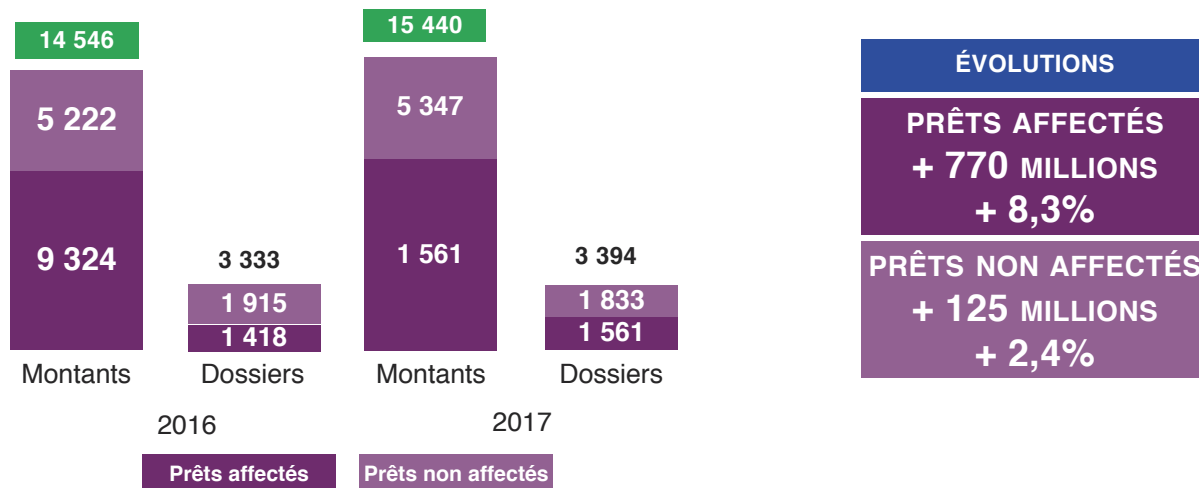
Évolution des financements en 2017 / 2016

Montants en millions de dirhams / Nombre de dossiers en centaines d'unités



Crédits à la consommation : répartition et évolution des financements entre prêts affectés et prêts non affectés

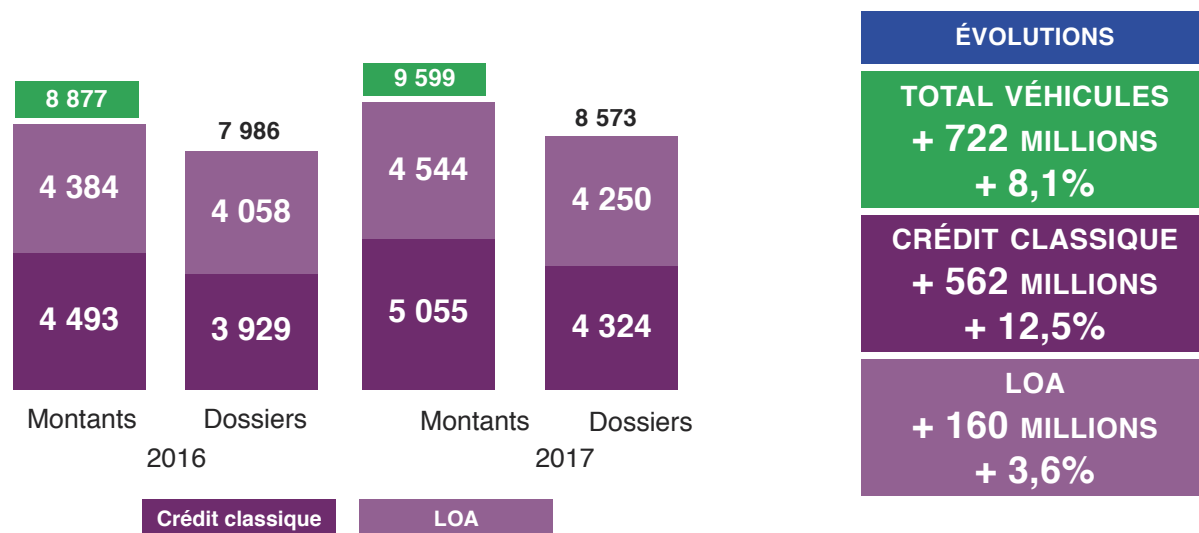
Montants en millions de dirhams / Nombre de dossiers en centaines d'unités



ZOOM SUR LE FINANCEMENT AUTOMOBILE

Répartition et évolution des financements par type de crédit

Montants en millions de dirhams / Nombre de dossiers en centaines d'unités



Part des sociétés de crédit dans le financement automobile aux particuliers

Selon l'AIVAM, le marché automobile a progressé de 3,36% par rapport à 2016, avec un volume de ventes de voitures neuves de 168 593 unités. Par segment, les ventes de voitures particulières totalisent 155 213 unités (+1,9%) et celles des véhicules utilitaires légers 13 380 unités (+24,1%). La part sociétés de crédit à la consommation dans le financement automobile, mesurée par le nombre de dossiers financés rapporté aux ventes automobiles a atteint 50,9% en 2017 au lieu de 49,0% un an plus tôt.

Financements automobiles (fin décembre)

Unités	2017	2016	Variation 17/16	
			Abs	%
Marché automobile (= A)	168 593	163 110	5 483	3,4
Dossiers automobiles financés en crédit à la consommation (= B)	85 733	79 864	5 869	7,4
Crédit classique	43 238	39 286	3 952	10,1
LOA	42 495	40 578	1 917	4,7
Part du financement par des sociétés de crédit à la consommation (= B / A) %	51	49	+2 points	

La valeur des véhicules financés par les sociétés de crédit à la consommation (crédit classique et prix HT des véhicules LOA) a atteint 13,1 milliards de dirhams en 2017 au lieu de 12,4 milliards, en progression de 6,1% ou 759 millions.

Valeur des véhicules financés (fin décembre)

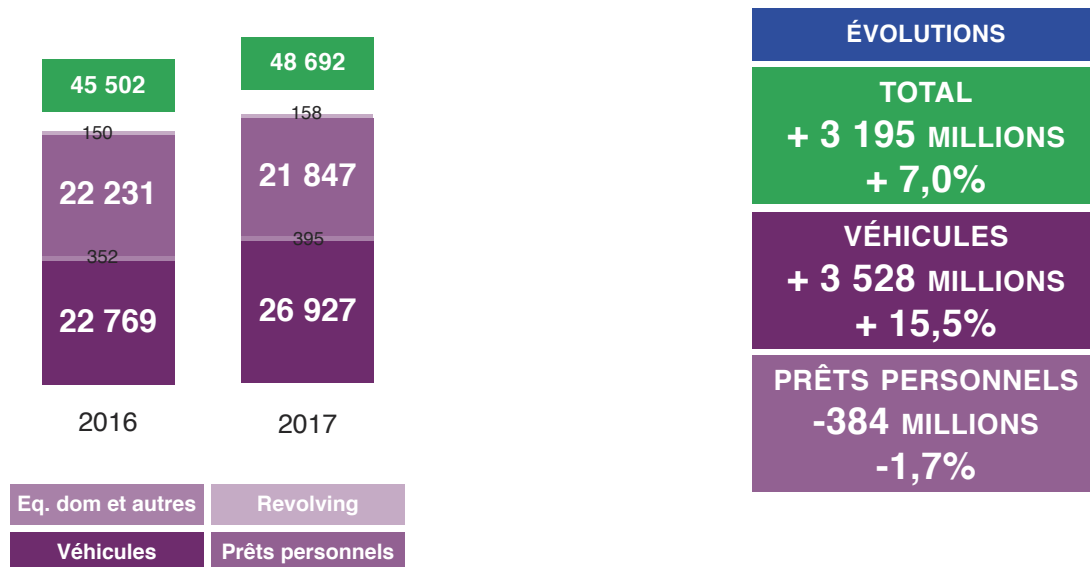
Millions de dirhams	2017	2016	Variation 17/16	
			Abs	%
Crédit classique	5 055	4 493	562	12,
LOA	8 086	7 888	197	2,5
Valeur totale des véhicules financés	13 141	12 381	759	6,1

ENCOURS DES CRÉDITS À LA CONSOMMATION ACCORDÉS À FIN DÉCEMBRE

L'encours des crédits à la consommation accordés aux ménages à fin décembre 2017, ressort à 48,7 milliards de dirhams, en hausse de 3,2 milliards ou 7,0% par rapport à fin décembre 2016. Le nombre de dossiers correspondant ressort à 971 492, en recul de 3 972 unités ou 0,4% par rapport à fin décembre 2016.

Répartition et évolution de l'encours à fin décembre par type de crédit

Montants en millions de dirhams



CRÉDIT IMMOBILIER AUX MÉNAGES (CRÉDIT ACQUÉREURS)

Montants en millions de dirhams

