



L'Industrie de l'Affacturage dans le monde

Erik Timmermans
Secrétaire Général IFG



Assises de l'Affacturage Casablanca, Maroc 22 Avril 2010



Contenu

1. Tendances, Faits, Chiffres
2. Le Factoring à l'international et le système "Two-Factor"
3. Le rôle d'IFG dans l'industrie
4. Q&R





1. Tendances, Faits, Chiffres

Eléments-clefs du Rapport d'IFG sur l'industrie mondial en 2008






Evolution du Chiffre d'affaires de l'Affacturage dans le monde

- 1980 : +/- 50 milliards €
- 1990 : +/- 200 milliards €
- 2000 : +/- 600 milliards €
- 2008 : +/- 1.300 milliards €



L'Affacturage dans le monde en 2008



TOTAL MONDE: € 1.325 million (+ 1,8 %)

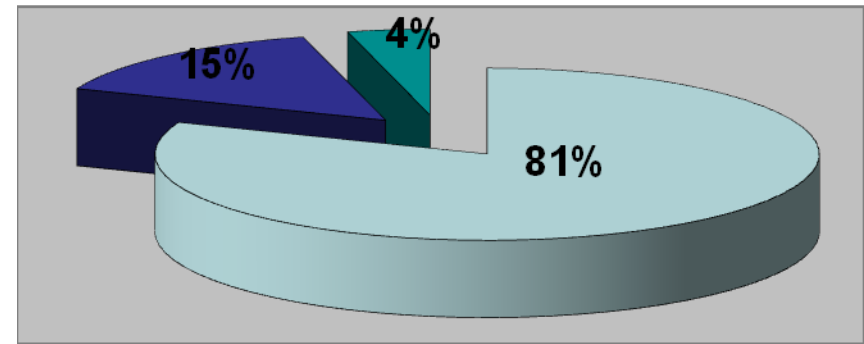
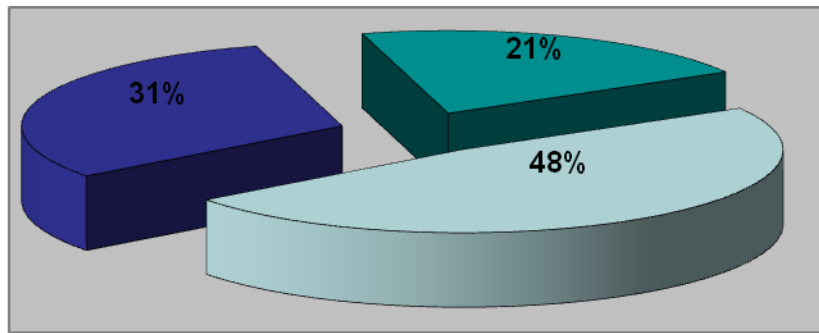
Source: IFG GIAR 2009 & FCI annual report 2009



Quelques Chiffres 2008

- Chiffre d'Affaires 2008 : 1.222 milliards €
- + 3,75% comparé à 2007
- Environ 1.600 sociétés d'affacturage
- Montant financé par l'industrie à la fin de l'année: 210 milliards €
- Nombre d'adhérents dans le monde : 570.000
- Employés : 60.000
- Estimation 2009 : -5 % en Europe / croissance en Asie

Types de Produits



- Disclosed With Recourse
- Disclosed Without Recourse
- Invoice Discounting

- Domestic
- Export
- Import





Structure du Marché

- **Concentration :**
Part de marché cumulé des trois leaders dans chaque pays en moyenne: 60%
- **Domination bancaire:**
57 % des leaders de marché : filiales de banques
24 % : divisions de banque
19 % : sociétés financières indépendantes





Parts de Marché Mondial fin 2008

1. Grande Bretagne et Irlande : 18,94 %
2. France : 10,99 %
3. Italie : 9,99 %
4. Allemagne : 8,51 %
5. Etats-Unis : 8,03 % (sans ABL)
6. Japon : 5,73 %
7. Espagne : 4,69 %
8. Chine : 4,51 %
9. Pays-Bas : 3,69 %
10. Australie & Nouvelle Zélande : 2,67 %



Marchés de croissance les plus importants et leur potentiel de croissance

% de Croissance (moyenne = 3,75%)	% de Pénétration (moyenne = 2,19%)
1. Malte 108%	• 0,74%
2. Slovénie 82%	• 1,94%
3. Thaïland 77%	• 0,60%
4. Croatie 75%	• 3,54%
5. Chine 67%	• 0,96%
6. Serbie 64%	• 0,64%
7. Roumanie 64%	• 0,52%
8. Suisse 55%	• 1,73%
9. Bulgarie 50%	• 0,67%
10. Ukraine 48%	• 0,54%





"LE" Affacturage Mondial n'existe pas!

- Différences en réglementations par pays
- Différences en lois de cession de créances
- Différences en produits offerts
- Différences en segments de marchés servis
- Différences en matière de prix
- Différences – Différences – Différences –
- MAIS : Les principes fondamentaux de gestion d'affacturage sont les mêmes partout dans le monde.





2. L'affacturage international et le système "Two-Factor"






L'affacturage International: un outil compétitif:

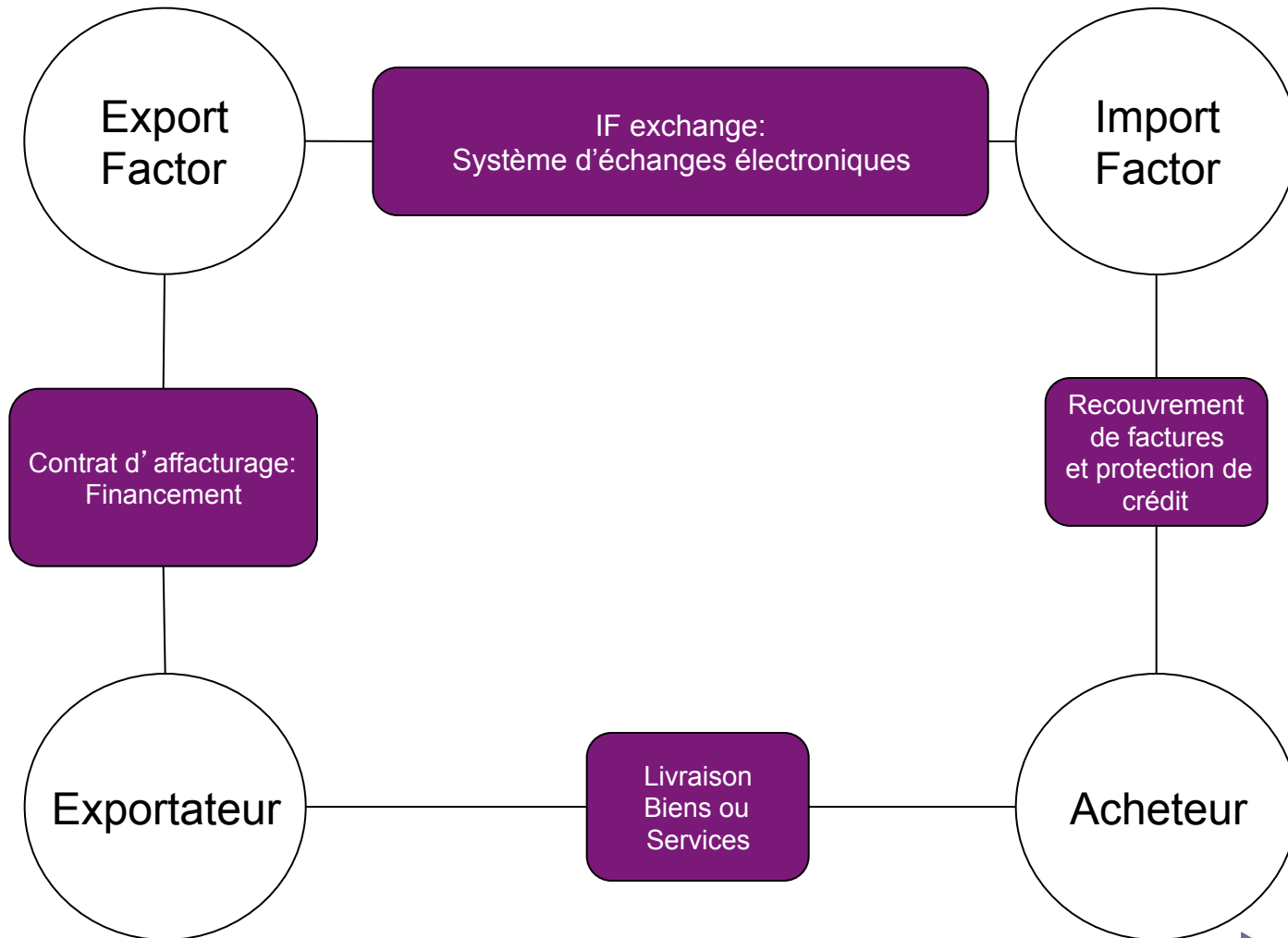
- ◆ L/C – Letter of credit
- ◆ D/P – Documents/payment
- ◆ Open Account
- ◆ International factoring

Exportateur

Importateur



Le Système Two-Factor





Conditions de base pour l'Affacturage à l'international

- Tout d'abord : reconnaissance de l'importance de ventes à crédit "ouvert" comme outil concurrentiel important
- Environnement juridique:
 - * Créances peuvent être transférées à un tiers-factor
 - * Débiteurs peuvent uniquement faire un paiement libératoire entre les mains du Factor
 - * Possibilités de recouvrement juridique
 - * Présence d'assurance-crédit pour l'affacturage domestique et à l'import
- Infrastructure informatique
- Formation de personnel spécialisé



3. Le rôle d'IFG dans l'industrie





IFG

- A commencé en 1963 comme première association internationale en affacturage
- Activité “2-Factor” reste activité principale
- Depuis 2002 IFG évolution vers une association mondiale de défense de l’industrie (Formations, Information, Activités de Lobbying, ...)
- Aujourd’hui 154 membres dans 56 pays
- 4 Types d’adhérents
- 4 Divisions régionales





Merci pour votre attention!

Questions?

